

Le 09 novembre 2024



Vous trouverez dans ce Flash,

- Chercher ce que vous sur une page WEB avec Chrome.
- Ancrage de fenêtres Windows 11 : bien utiliser la fonction.
- Faire défiler n'importe quelle fenêtre même si elle est inactive.
- Explorateur : le menu Accès rapide.
- Comment extraire du texte contenu dans une vidéo ?
- Comment lire un code QR à partir d'une image.
- Un technicien vous demande de le rappeler ? N'obéissez surtout pas !

Bonne lecture



Ce Flash sera commenté le jeudi 05 décembre


[Cliquez sur l'image pour accéder à l'article](#)



Cherchez ce que vous voyez sur une page web - Chrome

lancer une recherche à partir de ce que vous voyez à l'écran : dans du texte, mais également dans une vidéo, une photo, ... Pratique pour identifier un objet dans une image.

[Cliquez sur l'image pour accéder à l'article](#)

Ancrage de fenêtres Windows 11 : bien utiliser la fonction

 **Fabrice Brochain**
08/01/23 12:11

PARTAGER   

Le nouveau système de Microsoft ne bouleverse pas les habitudes mais propose d'en prendre de nouvelles. Ainsi, il permet de ranger les fenêtres ouvertes à l'écran pour mieux organiser l'espace de travail. Démonstration !

[Cliquez sur l'image pour accéder à l'article](#)

Faire défiler n'importe **fenêtre** même si elle est **inactive**

[Cliquez sur l'image pour accéder à l'article](#)



Dans l'Explorateur, le menu Accès rapide vous permet d'accéder rapidement à vos dossiers préférés, mais également à tous les fichiers et tous les dossiers que vous avez récemment ouverts.

Découvrez [dans ce dossier](#) comment gérer les fichiers et dossiers récemment ouverts.

[Cliquez sur l'image pour accéder à l'article](#)

Comment extraire du texte contenu dans une vidéo ?

BY [FIDEL NAVAMUEL](#) - NOVEMBRE 2, 2024

Dernière mise à jour le 2 novembre 2024

Il vous est déjà sans doute déjà arrivé de visionner une vidéo et de voir un texte à l'image qui vous intéresse et que vous auriez bien aimé récupérer. Il y a bien sûr la possibilité de mettre la vidéo en pause et de recopier à la main le texte. Mais, il y a mieux.

Selectext est une extension à installer sur votre navigateur qui va vous permettre de récupérer facilement du texte présent dans une vidéo. À l'usage, c'est très commode. Je vous la présente rapidement.

Le 09 novembre 2024

[Cliquez sur l'image pour accéder à l'article](#)



[Cliquez sur l'image pour accéder à l'article](#)



Un technicien vous demande de le rappeler ? N'obéissez surtout pas ! - LEBIGDATA.FR

Les autorités françaises alertent la population sur la recrudescence des arnaques au téléphone...

Ce Flash, dans quelques jours, sera sur notre site

<https://clubmicronet.net/wordpress/flash-info-3/>

Si vous avez une question, n'hésitez pas à la poser, il suffit de répondre à ce courriel.

JEAN-CLAUDE ET TOUTE L'ÉQUIPE DE MICRONET VOUS SOUHAITE UNE BONNE LECTURE

JEAN-CLAUDE

